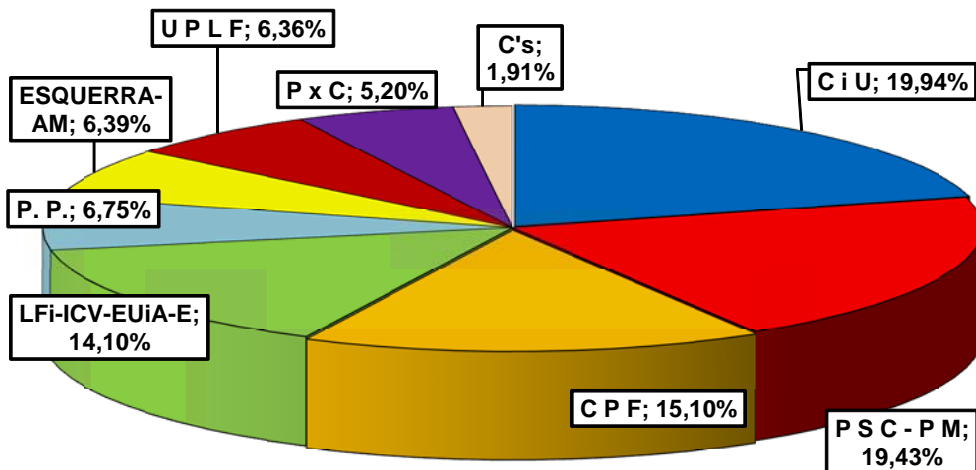
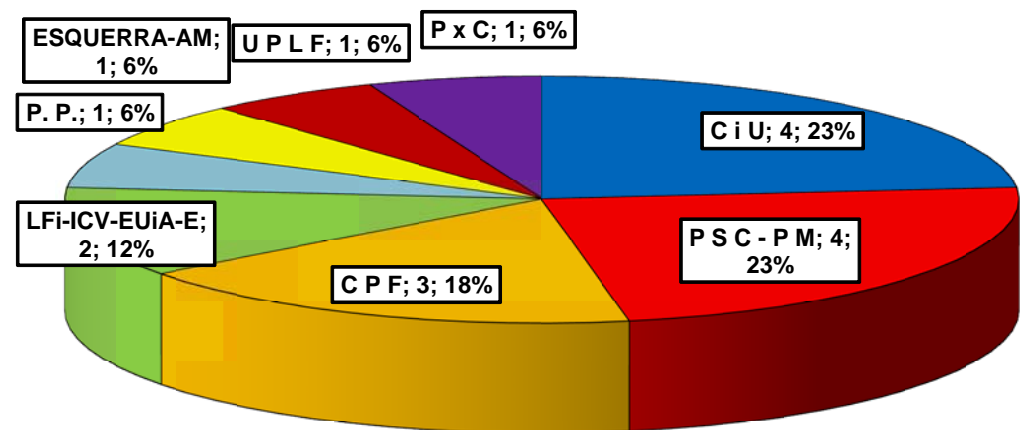


Les Franqueses del Vallès	Regidors	Total Municipi		Corró d'Avall				Bellavista						Corró d'Avall				Bellavista		Llerona	Corró d'Amunt i Marata		
		vots	% vàlids	1-1-A	1-1-B	1-1-C	1-2-A	1-2-A	1-2-B	1-2-C	1-3-A	1-3-B	1-3-C	1-4-A	1-4-B	1-4-C	1-5-B	1-5-A	1-5-B	2-1-A	2-1-B		
Electors CER		13.146	0	990	961	1.080	123	423	526	510	608	545	600	472	865	933	977	888	1.172	1.006	467		
Electors Cere		42	0	6	5	6	0	1	0	1	1	1	1	4	0	5	3	2	3	2			
<b>Total Electors</b>		<b>13.188</b>	<b>0</b>	<b>996</b>	<b>966</b>	<b>1.086</b>	<b>123</b>	<b>424</b>	<b>526</b>	<b>511</b>	<b>609</b>	<b>546</b>	<b>601</b>	<b>473</b>	<b>869</b>	<b>933</b>	<b>982</b>	<b>891</b>	<b>1.174</b>	<b>1.009</b>	<b>469</b>		
Vots emesos		6.807	51,62%	537	559	588	89	199	251	247	275	260	283	208	438	446	474	447	596	592	318		
Participació			51,62%	53,9%	57,9%	54,1%	72,4%	46,9%	47,7%	48,3%	45,2%	47,6%	47,1%	44,0%	50,4%	47,8%	48,3%	50,2%	50,8%	58,7%	67,8%		
Vots nuls		112	1,65%	6	6	10	1	4	7	1	5	2	6	3	10	11	14	5	8	8	5		
Vots en blanc		322	4,81%	21	31	24	5	6	8	11	10	9	11	6	24	34	30	25	25	30	12		
Candidatures	17																						
<b>C i U</b>	<b>4</b>	<b>1.335</b>	19,94%	143	123	127	21	22	26	25	23	35	35	40	93	76	93	65	70	3	245	1	73
<b>P S C - P M</b>	<b>4</b>	<b>1.301</b>	19,43%	78	105	95	6	49	64	61	64	47	59	54	109	104	106	92	107		76		25
<b>C P F</b>	<b>3</b>	<b>1.011</b>	15,10%	56	63	62	21	38	57	56	67	47	47	26	34	38	46	108	140		70		35
<b>LFi-ICV-EUiA-E</b>	<b>2</b>	<b>944</b>	14,10%	93	83	98	15	29	19	24	21	37	41	24	50	56	59	42	82		74	2	97
<b>P. P.</b>	<b>1</b>	<b>452</b>	6,75%	36	41	36	2	11	19	11	30	24	23	11	33	33	24	41	41		18		18
<b>ESQUERRA-AM</b>	<b>1</b>	<b>428</b>	6,39%	50	52	66	10	3	7	9	7	2	9	18	33	31	34	10	13		36		38
<b>U P L F</b>	<b>1</b>	<b>426</b>	6,36%	33	38	48	0	14	29	24	11	14	23	15	22	21	32	27	47		20		8
<b>P x C</b>	<b>1</b>	<b>348</b>	5,20%	16	14	17	7	20	9	16	23	31	16	10	25	33	34	19	43		8		7
<b>C's</b>	<b>0</b>	<b>128</b>	1,91%	5	3	5	1	3	6	9	14	12	13	1	5	9	2	13	20		7		0

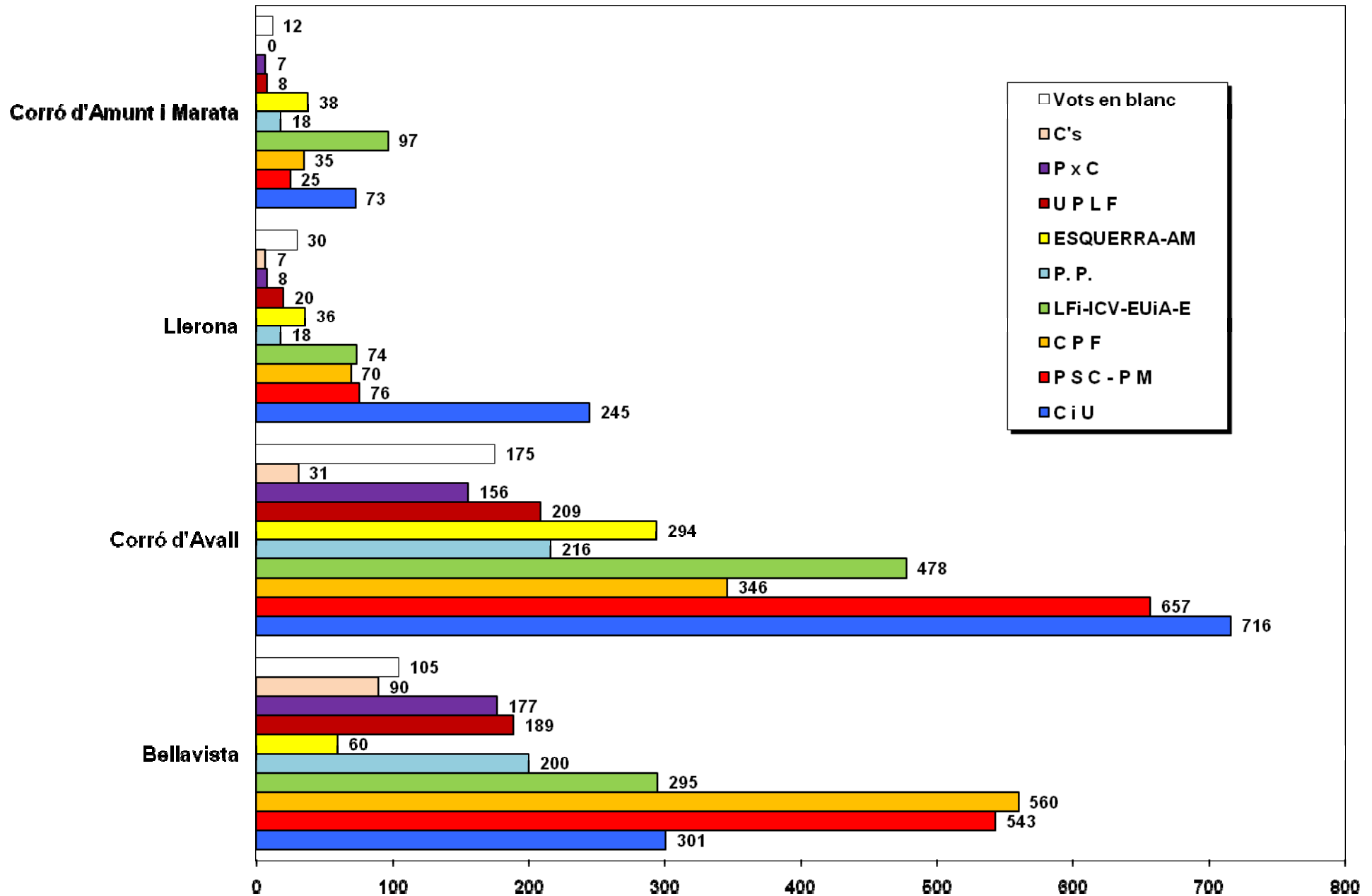
Distribució del vot en %



Distribució dels Regidors

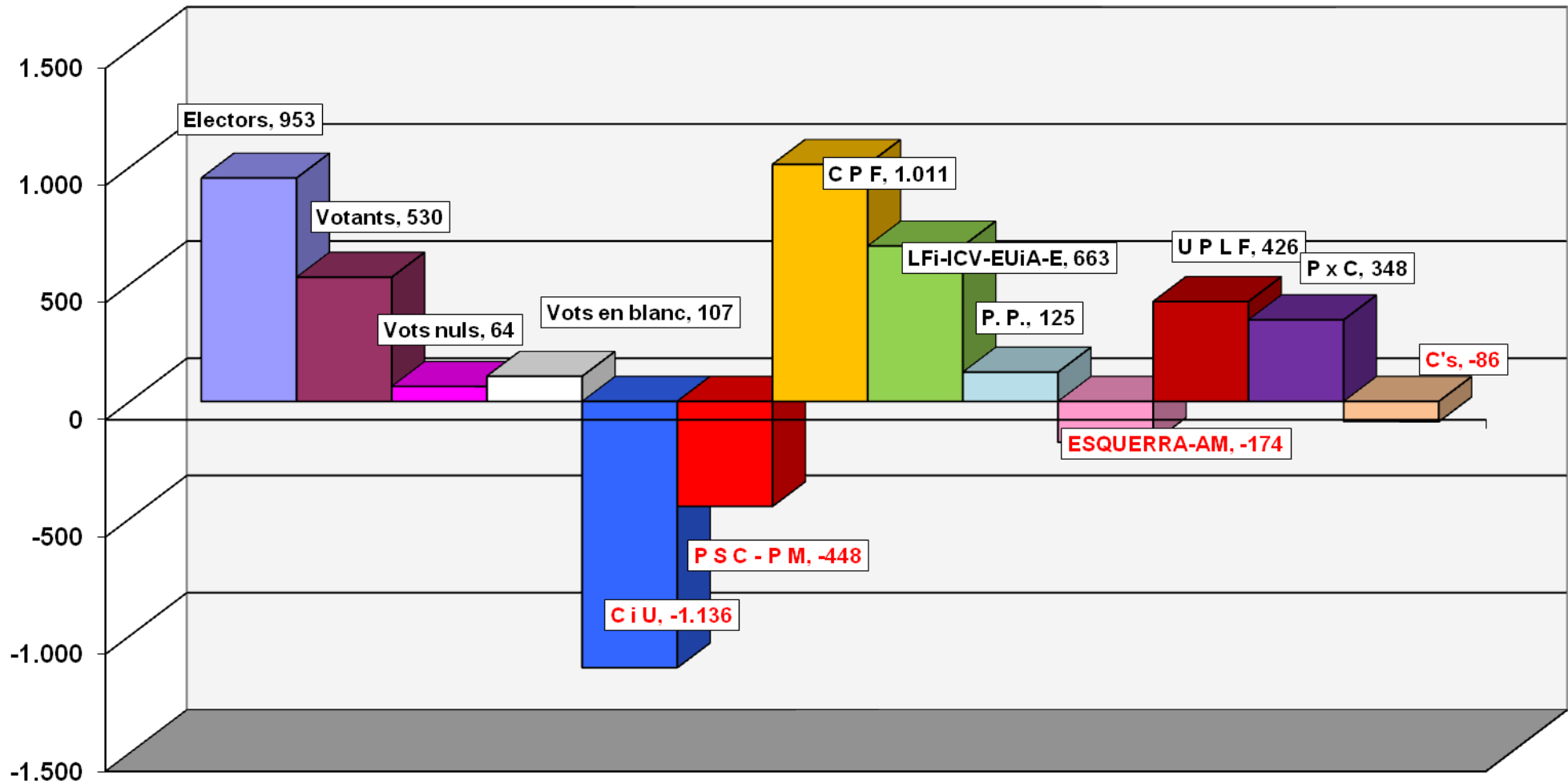


## Eleccions 2011 - Les Franqueses del Vallès - Resultats per pobles en vots



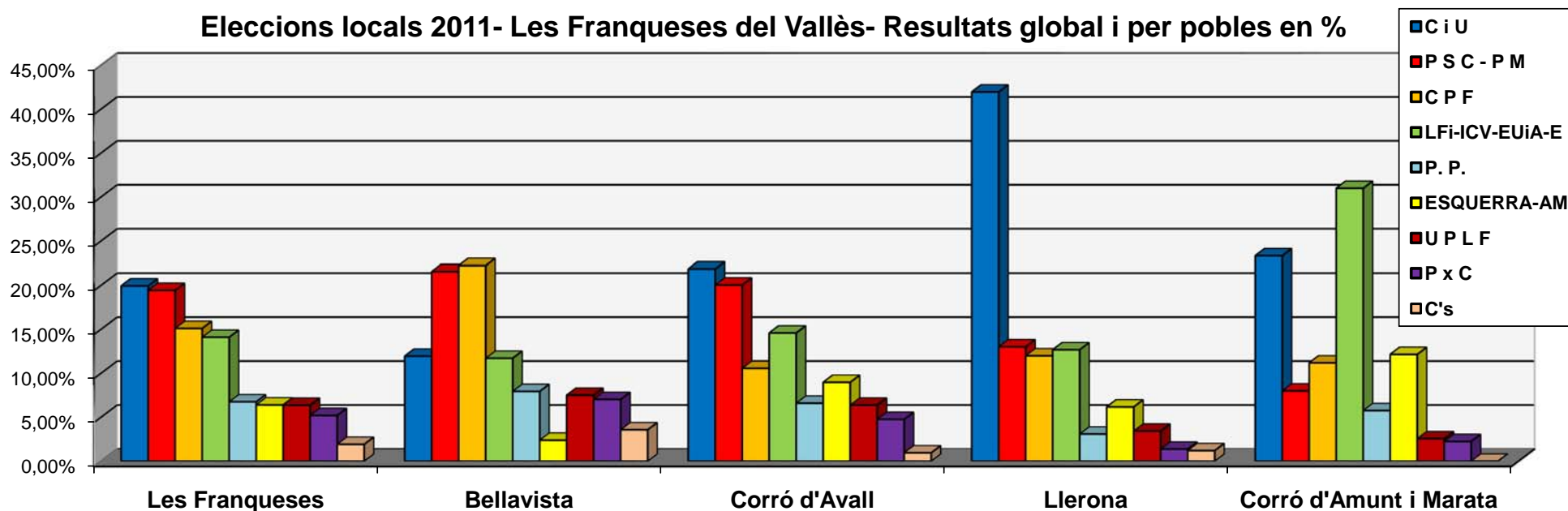
# Eleccions locals 2011 - Les Franqueses del Vallès

## Diferència en vots 2011/2007



Les Franqueses del Vallès	Les Franqueses				Bellavista				Corró d'Avall				Llerona				Corró d'Amunt i Marata			
	2011		2007		2011		2007		2011		2007		2011		2007		2011		2007	
	vots	%	vots	% vàlids	vots	%	vots	%	vots	%	vots	%	vots	%	vots	%	vots	%	vots	%
<b>Electors</b>	13.188		12.235		5.282		5.018		6.428		5.962		1.009		801		469		454	
<b>Vots emesos</b>	6.807	51,62%	6.277	51,30%	2.558	#####	2.373	47,29%	3.339	51,9%	3.124	52,40%	592	58,7%	487	60,80%	318	67,8%	293	64,54%
<b>Vots nuls</b>	112	1,65%	48	0,76%	38	1,49%	11	0,46%	61	1,83%	28	0,90%	8	1,35%	6	1,23%	5	1,6%	3	1,02%
<b>Vots vàlids</b>	6.695		6.229		2.520		2.362		3.278		3.096		584		481		313		290	
<b>Vots en blanc</b>	322	4,81%	215	3,45%	105	4,17%	48	2,03%	175	5,34%	113	3,65%	30	5,14%	44	9,15%	12	3,8%	10	3,45%
<b>Candidatures</b>																				
<b>C i U</b>	1.335	19,94%	2.471	39,67%	301	#####	944	39,97%	716	#####	1.225	39,57%	245	#####	208	43,24%	73	23,3%	94	32,41%
<b>P S C - P M</b>	1.301	19,43%	1.749	28,08%	543	#####	751	31,80%	657	#####	865	27,94%	76	#####	90	18,71%	25	8,0%	43	14,83%
<b>C P F</b>	1.011	15,10%			560	#####			346	#####			70	#####			35	11,2%		
<b>LFi-ICV-EUiA-E</b>	944	14,10%	281	4,51%	295	#####	129	5,46%	478	#####	123	3,97%	74	#####	24	4,99%	97	31,0%	5	1,72%
<b>P. P.</b>	452	6,75%	327	5,25%	200	7,94%	167	7,07%	216	6,59%	134	4,33%	18	3,08%	12	2,49%	18	5,8%	14	4,83%
<b>ESQUERRA-AM</b>	428	6,39%	602	9,66%	60	2,38%	101	4,28%	294	8,97%	330	10,66%	36	6,16%	79	16,42%	38	12,1%	92	31,72%
<b>U P L F</b>	426	6,36%			189	7,50%			209	6,38%			20	3,42%			8	2,6%		
<b>P x C</b>	348	5,20%			177	7,02%	0	0,00%	156	4,76%	0	0,00%	8	1,37%	0	0,00%	7	2,2%	0	0,00%
<b>C's</b>	128	1,91%	214	3,44%	90	3,57%	107	4,53%	31	0,95%	92	2,97%	7	1,20%	5	1,04%	0	0,0%	10	3,45%
<b>G I P F</b>			233	3,74%	336	5,24%	75	3,18%	124	4,56%	130	4,20%	196	6,76%	12	2,49%	8	1,66%	16	5,52%
<b>A E F</b>			137	2,20%	330	5,15%	40	1,69%	164	6,03%	84	2,71%	139	4,80%	7	1,46%	12	2,49%	6	2,07%

Eleccions locals 2011- Les Franqueses del Vallès- Resultats global i per pobles en %



# Les Franqueses del Vallès

## Eleccions Locals 22 de maig de 2011 Comparativa amb altres eleccions

Les Franqueses del Vallès	Locals 2011		Nacionals 2010		Europees 2009		Estatals 2008	
	vots	% vàlids	vots	% vàlids	vots	% vàlids	vots	% vàlids
<b>Electors</b>	13.188		12.964		12.674		12.400	
<b>Vots emesos</b>	6.807	51,62%	7.446	57,44%	4.094	32,30%	8.562	69,05%
<b>Vots nuls</b>	112	1,65%	38	0,51%	28	0,68%	57	0,67%
<b>Vots vàlids</b>	6.695	98,35%	7.408	99,49%	4.066	99,32%	8.505	99,33%
<b>Vots en blanc</b>	322	4,81%	239	3,23%	145	3,57%	134	1,58%
<b>Candidatures</b>		100,00%		100,00%		100,00%		100,00%
<b>C i U</b>	1.335	19,94%	3.176	42,87%	991	24,37%	1.866	21,94%
<b>P S C - P M</b>	1.301	19,43%	1.086	14,66%	1.434	35,27%	3.991	46,93%
<b>C P F</b>	1.011	15,10%		0,00%		0,00%		0,00%
<b>LFi-ICV-EUiA-E</b>	944	14,10%	503	6,79%	200	4,92%	330	3,88%
<b>P. P.</b>	452	6,75%	785	10,60%	701	17,24%	1401	16,47%
<b>ESQUERRA-AM</b>	428	6,39%	482	6,51%	383	9,42%	515	6,06%
<b>U P L F</b>	426	6,36%		0,00%		0,00%		0,00%
<b>P x C</b>	348	5,20%	334	4,51%		0,00%		0,00%
<b>C's</b>	128	1,91%	344	4,64%		0,00%	95	1,12%
<b>Altres</b>			459	6,20%	212	5,21%	173	2,03%

## Locals 2011- Comparatiu amb altres eleccions

